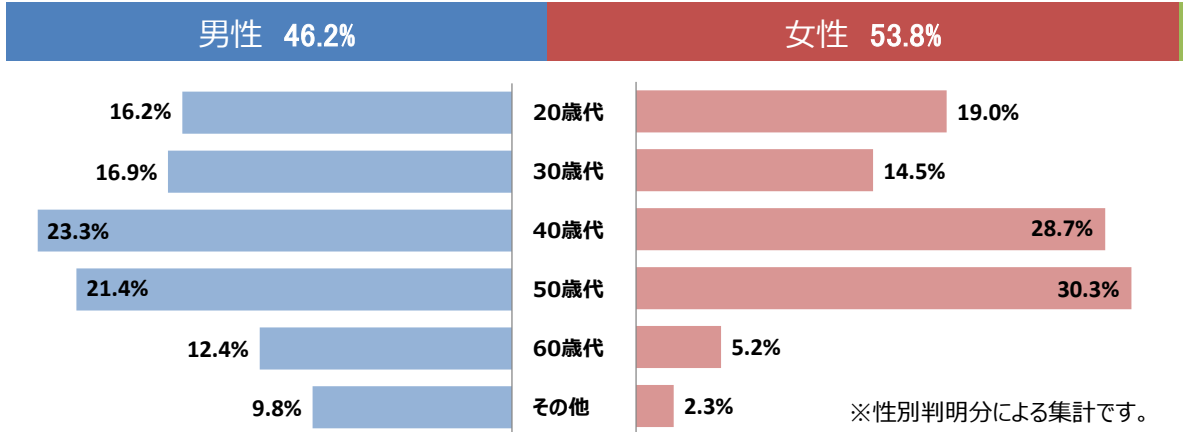


## 小冊子に関するアンケート結果がまとまりました

当センターでは2020年2月6日から2020年5月31日にかけて、消費者向け小冊子8種類に関するアンケートを実施しました。この度アンケートの結果がまとまりましたので、ご紹介させていただきます。皆さまからのご意見は、今後の運営上の参考とさせていただきます。ご協力ありがとうございました。

### 1. 回答者の属性 －全回答者576人について－

#### ■ 性別、性別ごとの年齢の内訳

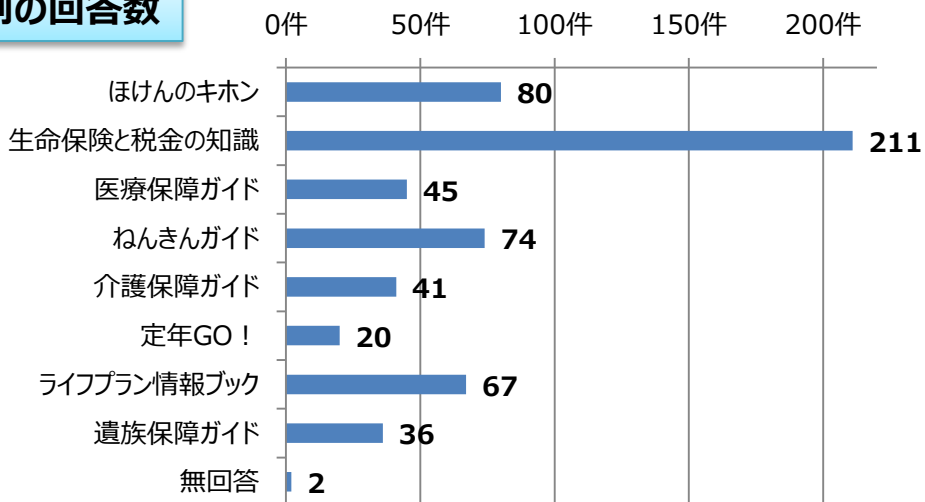


単位：人

	全体	20歳代	30歳代	40歳代	50歳代	60歳代	その他・無回答
男性	266	43	45	62	57	33	26
女性	310	59	45	89	94	16	7
無回答	0	0	0	0	0	0	0
合計	576	102	90	151	151	49	33

回答者は、性別ごとで見ると女性の方がやや多かったです。年代別で見ると、男性は40歳代、女性は50歳代が最多となっており、40～50歳代の方から多くのご回答をいただきました。

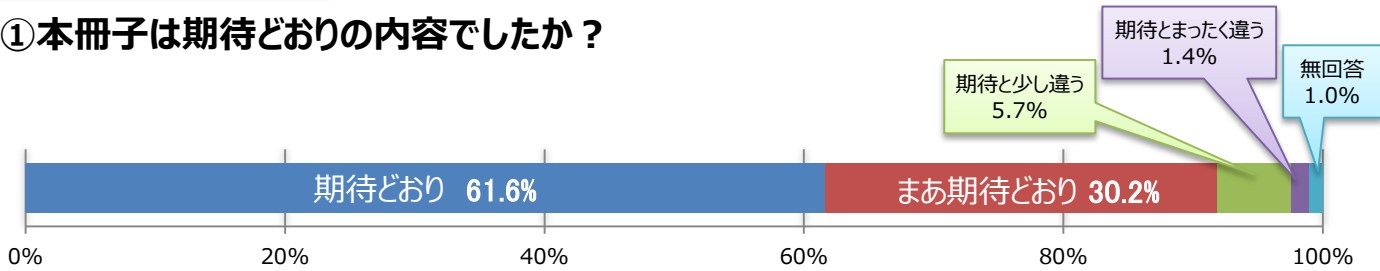
### 2. 小冊子別の回答数



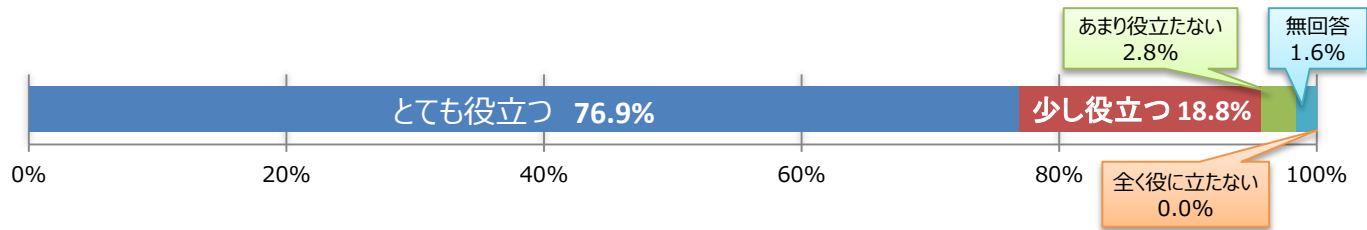
小冊子別で見ると、「生命保険と税金の知識」（2020年2月改訂版）が最も多くなっています。次いで「ほけんのキホン」（2020年2月改訂版）となっています。

### 3. 各質問への回答

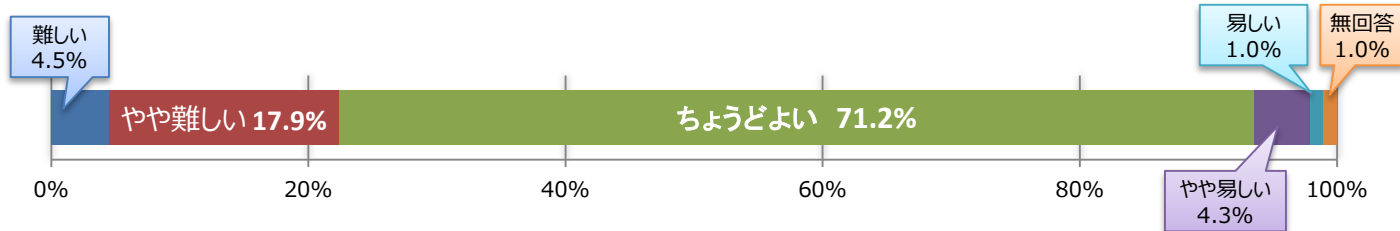
#### ①本冊子は期待どおりの内容でしたか？



#### ②本冊子は生命保険の仕組みや、生活設計に合わせた活用方法の理解に役立ちますか？




#### ③本冊子の記述レベルはいかがでしたか？



#### ④本冊子の情報量はいかがでしたか？



#### ⑤本冊子の価格をどうお感じになりましたか？



#### ⑥知りたかった情報を得るために利用した本冊子以外の情報源があれば可能な範囲で具体的にお答えください。(複数回答可)

