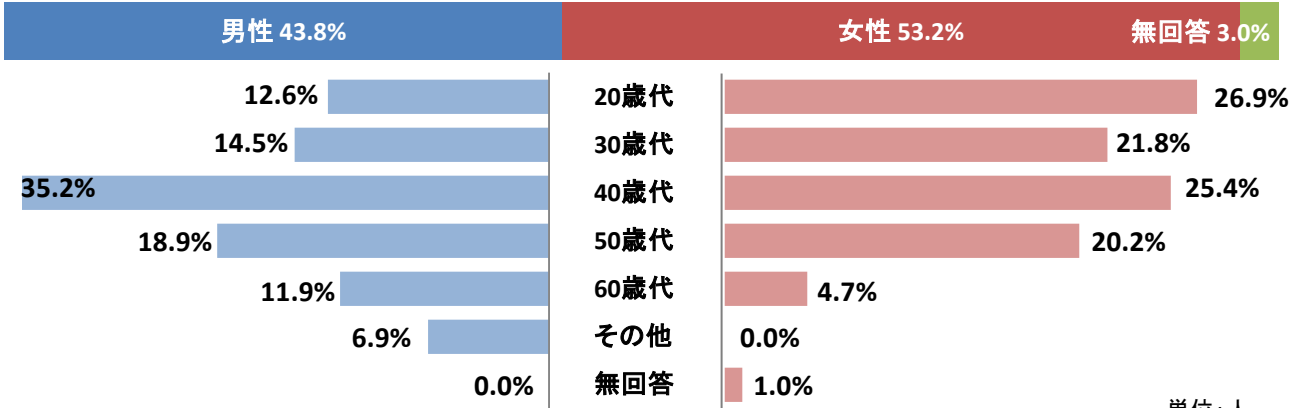


小冊子に関するアンケート結果がまとまりました

当センターでは2018年3月1日から2018年5月31日にかけて、消費者向け小冊子8種類に関するアンケートを実施しました。この度アンケートの結果がまとまりましたので、ご紹介させていただきます。皆さまからのご意見は、今後の運営上の参考とさせていただきます。ご協力ありがとうございました。

1. 回答者の属性 — 全回答者363人について —

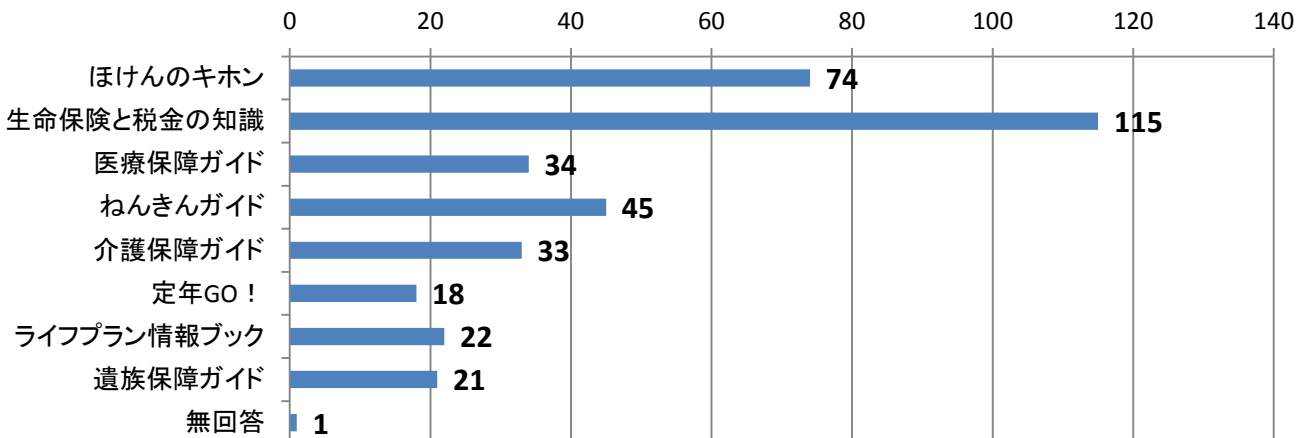
■ 性別、性別ごとの年齢の内訳



	全体	20歳代	30歳代	40歳代	50歳代	60歳代	その他・無回答
男性	159	20	23	56	30	19	11
女性	193	52	42	49	39	9	2
無回答	11	0	0	1	0	0	10
合計	363	72	65	106	69	28	23

回答数は女性がやや多くなっています。性別・年代別で最も多いのは男性40歳代、女性20歳代となっています。

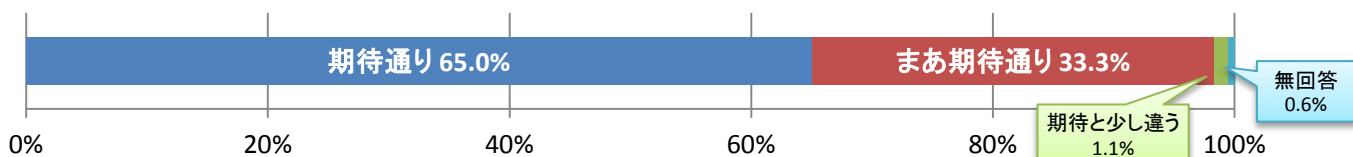
2. 小冊子別の回答数



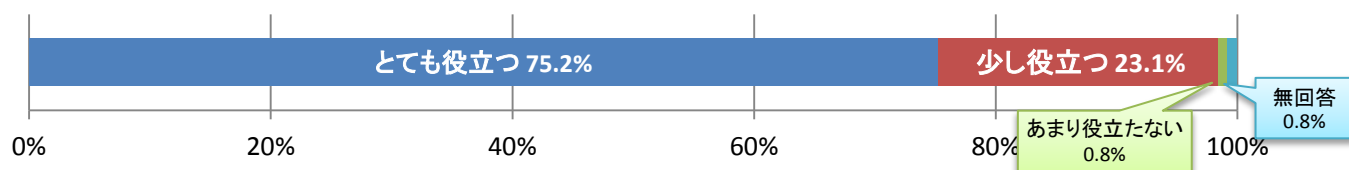
小冊子別では「生命保険と税金の知識」(平成29年12月改訂版)が最も多くなっています。次いで「ほけんのキホン」(平成28年7月改訂)となっています。

3. 各質問への回答

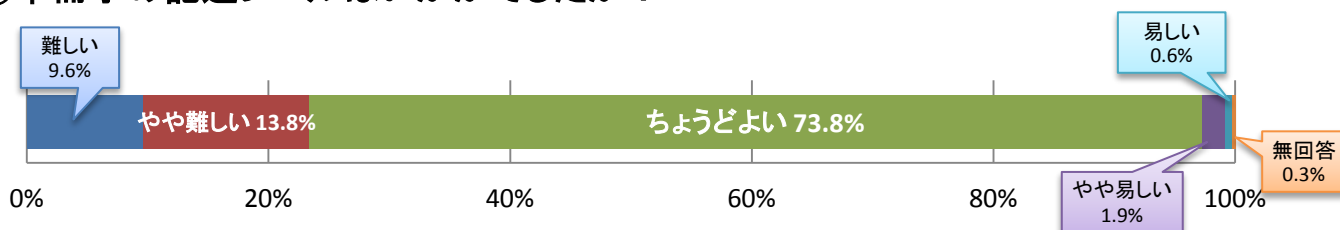
①本冊子の内容は期待どおりの内容でしたか？



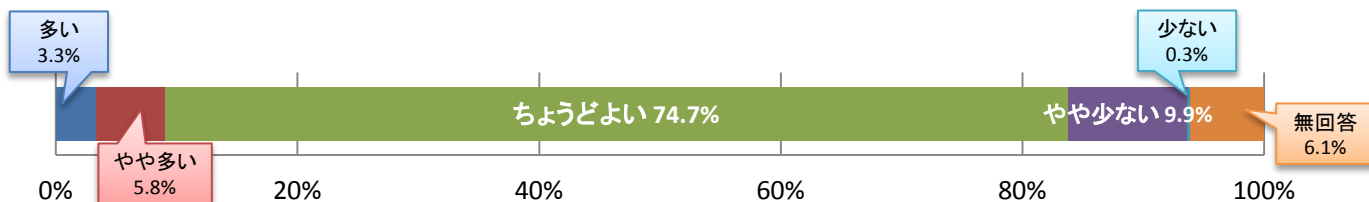
②本冊子は生命保険の仕組みや、生活設計に合わせた活用方法の理解に役立ちますか？



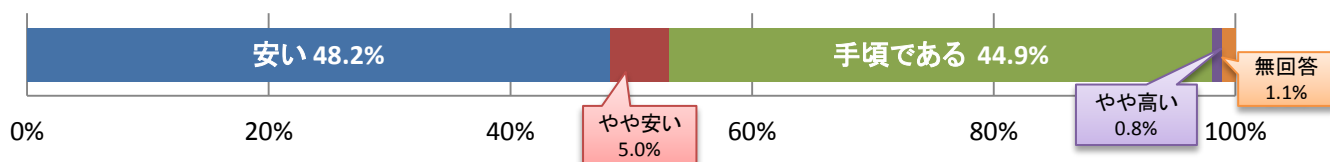
③本冊子の記述レベルはいかがでしたか？



④本冊子の情報量はいかがでしたか？



⑤本冊子の価格をどうお感じになりましたか？



以上