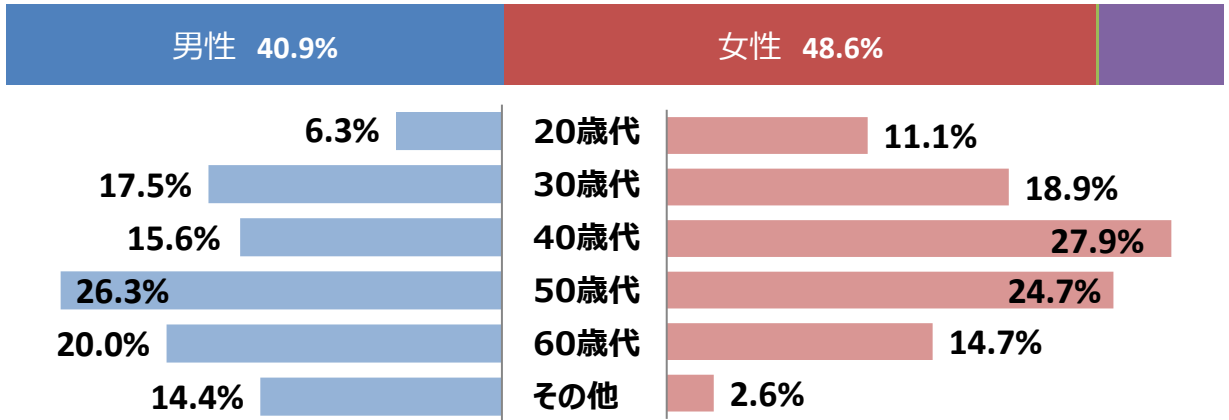


# 小冊子に関するアンケート結果がまとまりました

当センターでは2022年2月3日から2022年5月31日にかけて、消費者向け小冊子8種類に関するアンケートを実施しました。この度アンケートの結果がまとまりましたので、ご紹介させていただきます。皆さまからのご意見は、今後の運営上の参考とさせていただきます。ご協力ありがとうございました。

## 1. 回答者の属性 －全回答者391人について－

### ■ 性別、性別ごとの年齢の内訳

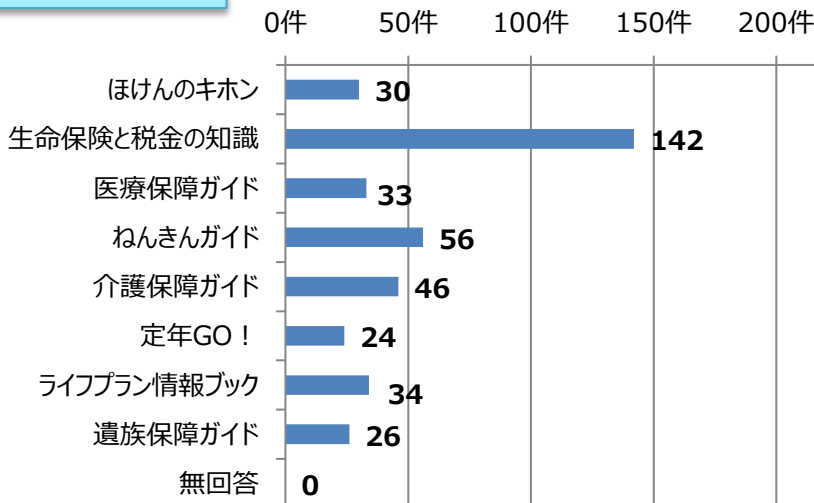


※性別判明分による集計です。

	全体	20歳代	30歳代	40歳代	50歳代	60歳代	その他・無回答
男性	160	10	28	25	42	32	23
女性	190	21	36	53	47	28	5
その他・無回答	41	0	3	5	7	5	21
合計	391	31	67	83	96	65	49

回答者は、性別で見ると女性の方がやや多く、年代別で見ると男性は50歳代、女性は40歳代が最多となっておりますが、20歳代～60歳代の方まで幅広い世代の方からご回答をいただきました。

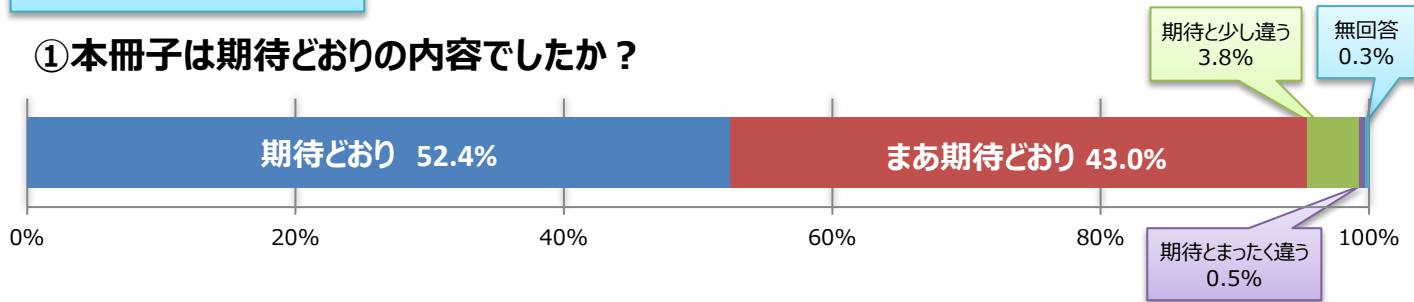
## 2. 小冊子別の回答数



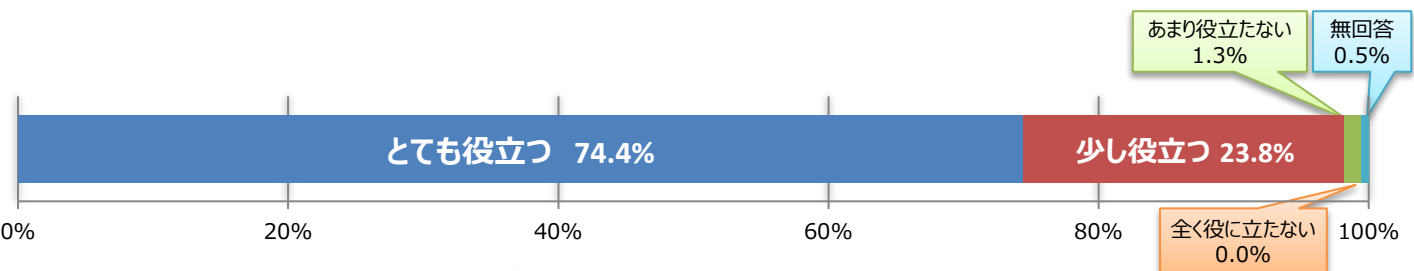
小冊子別で見ると、「生命保険と税金の知識」（2021年2月改訂版、2022年4月改訂版）が最も多くなっています。次いで「ねんきんガイド」（2021年8月改訂版）となっています。

### 3. 各質問への回答

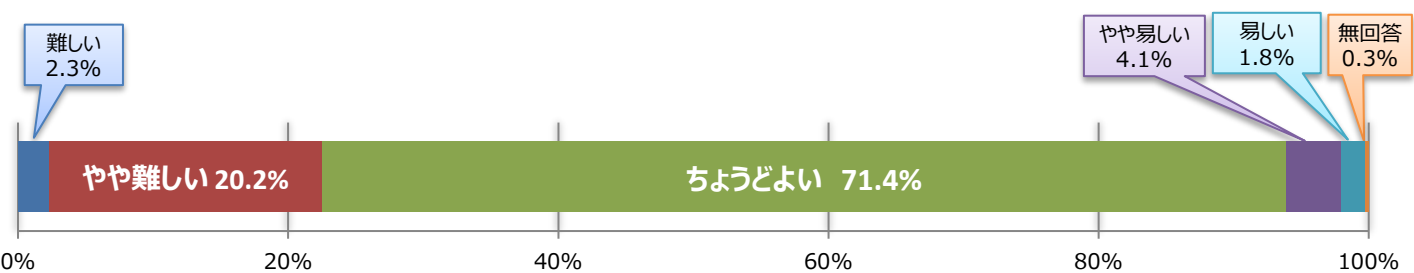
#### ①本冊子は期待どおりの内容でしたか？



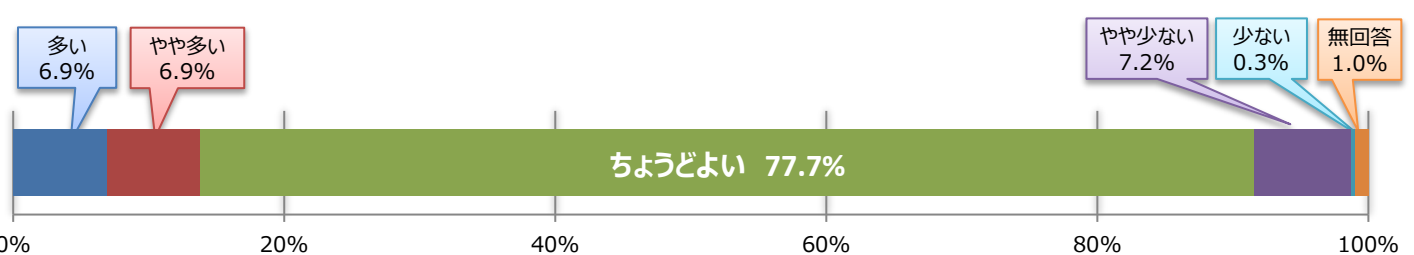
#### ②本冊子は生命保険の仕組みや、生活設計に合わせた活用方法の理解に役立ちますか？



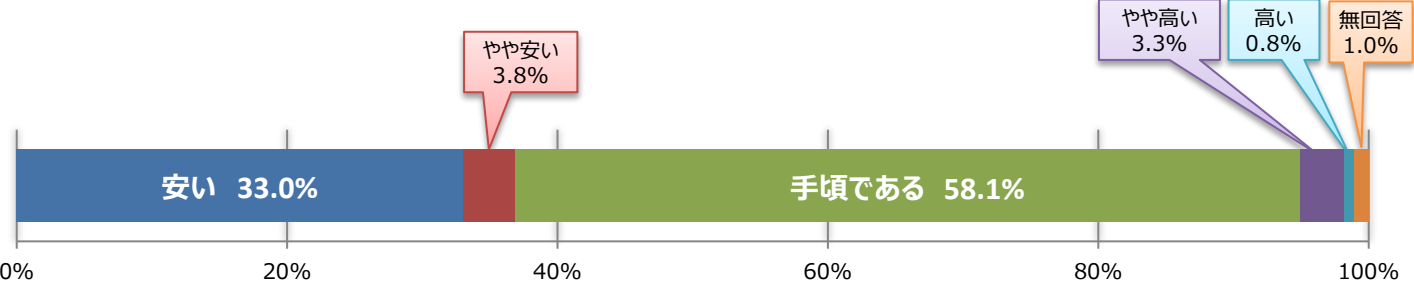
#### ③本冊子の記述レベルはいかがでしたか？



#### ④本冊子の情報量はいかがでしたか？



#### ⑤本冊子の価格をどうお感じになりましたか？



#### ⑥本冊子をどのような目的で購入されましたか？

