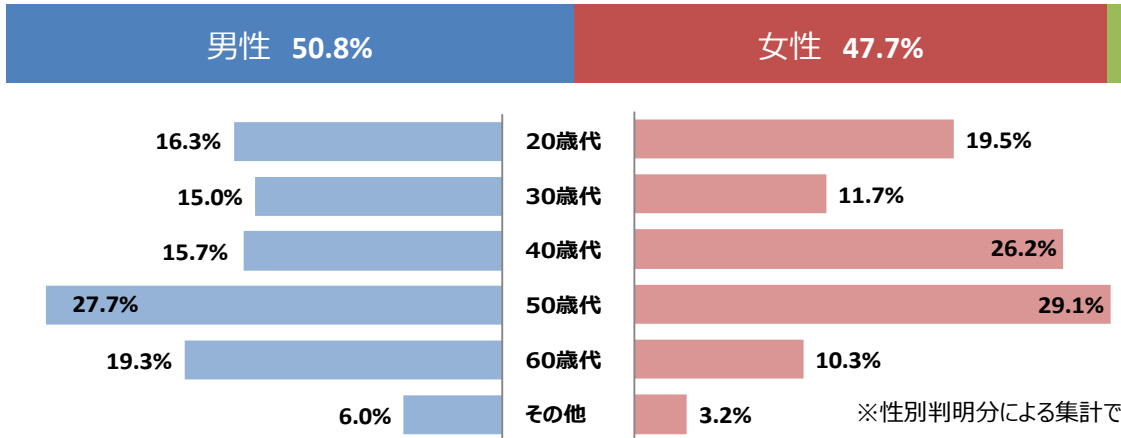


小冊子に関するアンケート結果がまとまりました

当センターでは2021年2月4日から2021年5月31日にかけて、消費者向け小冊子8種類に関するアンケートを実施しました。この度アンケートの結果がまとまりましたので、ご紹介させていただきます。皆さまからのご意見は、今後の運営上の参考とさせていただきます。ご協力ありがとうございました。

1. 回答者の属性 －全回答者591人について－

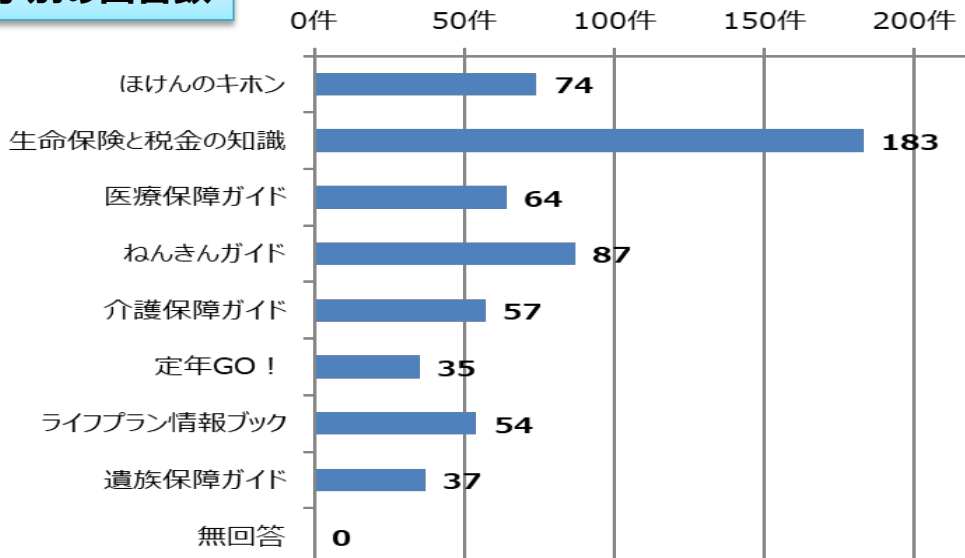
■ 性別、性別ごとの年齢の内訳



	全体	20歳代	30歳代	40歳代	50歳代	60歳代	その他・無回答
男性	300	49	45	47	83	58	18
女性	282	55	33	74	82	29	9
無回答	9	1	3	3	1	1	0
合計	591	105	81	124	166	88	27

回答者は、性別で見ると男性の方がやや多く、年代別で見ると、男性・女性ともに50歳代が最多となっておりますが、20歳代～60歳代の方まで幅広い世代の方からご回答をいただきました。

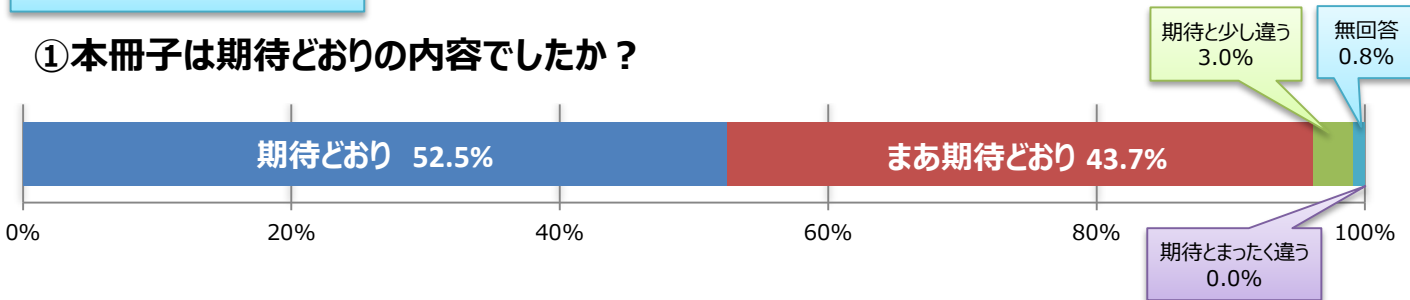
2. 小冊子別の回答数



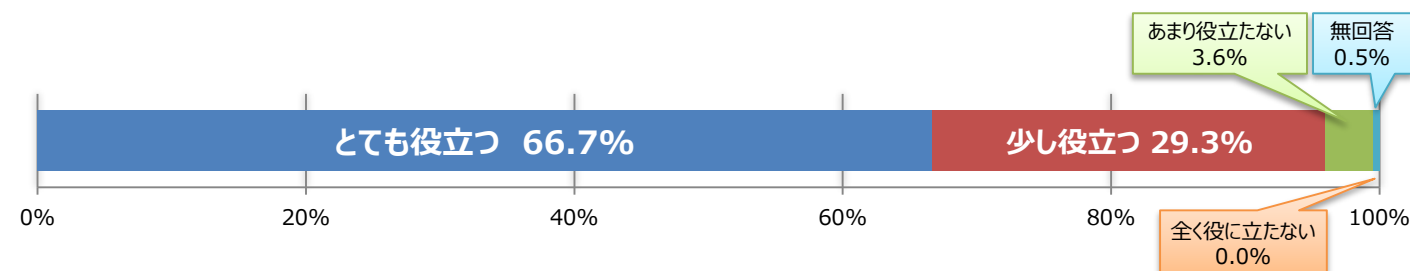
小冊子別で見ると、「生命保険と税金の知識」（2021年2月改訂版）が最も多くなっています。次いで「ねんきんガイド」（2020年8月改訂版）となっています。

3. 各質問への回答

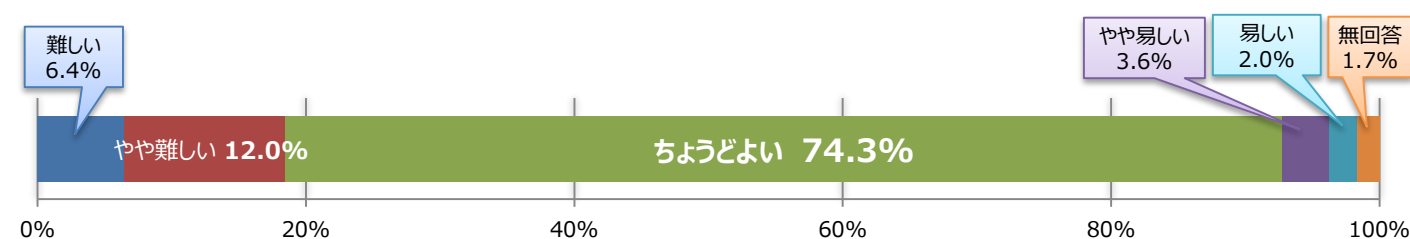
①本冊子は期待どおりの内容でしたか？



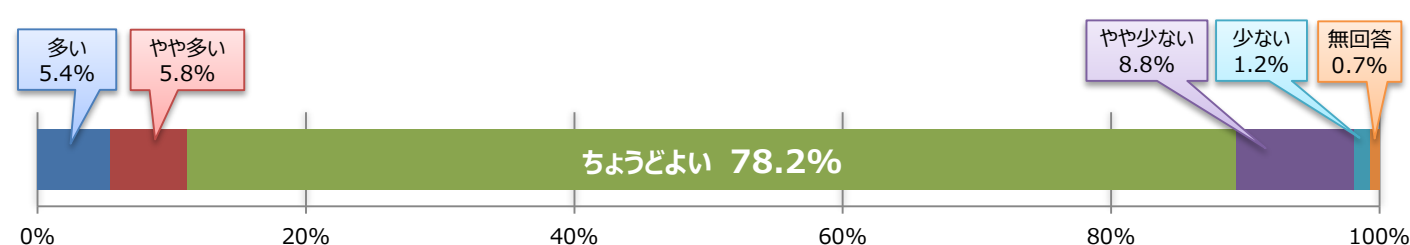
②本冊子は生命保険の仕組みや、生活設計に合わせた活用方法の理解に役立ちますか？



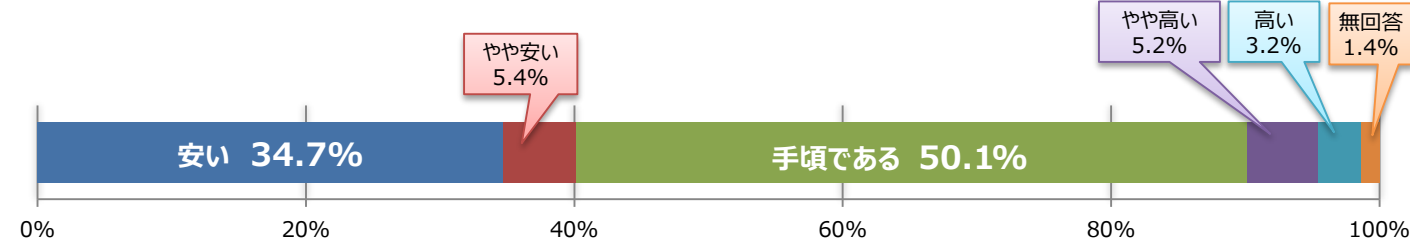
③本冊子の記述レベルはいかがでしたか？



④本冊子の情報量はいかがでしたか？



⑤本冊子の価格をどうお感じになりましたか？



⑥本冊子の電子版を購入してみたいと思いますか？

