

# 実学講座(中学校)アンケート結果【全体集計】

実施数 : 30 講座

受講者数: 1,457 名

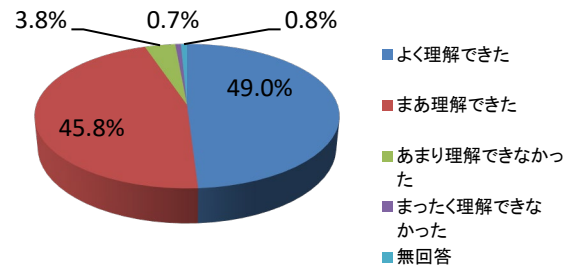
## 【受講者属性】

○性別	男性	女性	無回答
	724	728	5

○学年	中学1年	中学2年	中学3年	無回答
	258	664	528	7

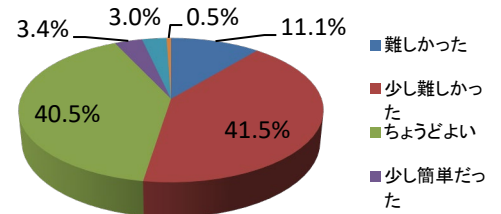
### 1. 授業の内容について理解できましたか？

	回答数	占率
よく理解できた	714	49.0%
まあ理解できた	667	45.8%
あまり理解できなかった	55	3.8%
まったく理解できなかった	10	0.7%
無回答	11	0.8%



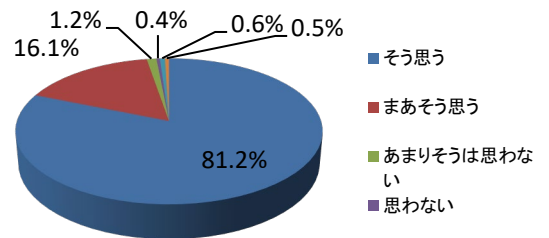
### 2. 授業の内容のレベルはいかがでしたか？

	回答数	占率
難しかった	161	11.1%
少し難しかった	604	41.5%
ちょうどよい	590	40.5%
少し簡単だった	50	3.4%
簡単だった	44	3.0%
無回答	8	0.5%



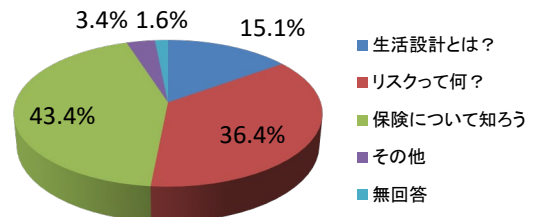
### 3. この授業は将来役立つと思いますか？

	回答数	占率
そう思う	1,183	81.2%
まあそう思う	235	16.1%
あまりそうは思わない	17	1.2%
思わない	6	0.4%
わからない	9	0.6%
無回答	7	0.5%



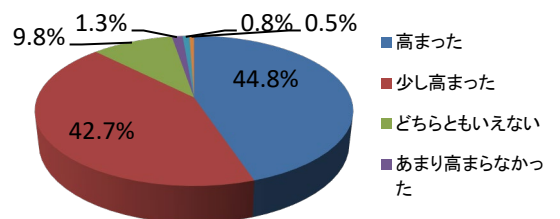
### 4. 一番おもしろかった項目はなんですか？

	回答数	占率
生活設計とは？	220	15.1%
リスクって何？	531	36.4%
保険について知ろう	633	43.4%
その他	50	3.4%
無回答	23	1.6%



### 5. 生命保険についての関心は高くなりましたか？

	回答数	占率
高まった	653	44.8%
少し高まった	622	42.7%
どちらともいえない	143	9.8%
あまり高まらなかった	19	1.3%
全く高まらなかった	12	0.8%
無回答	8	0.5%



※「回答数÷受講者数」で占率を算出

以上