

# 実学講座(高校)アンケート結果【全体集計】

実施数 : 231 講座

受講者数: 9,104 名

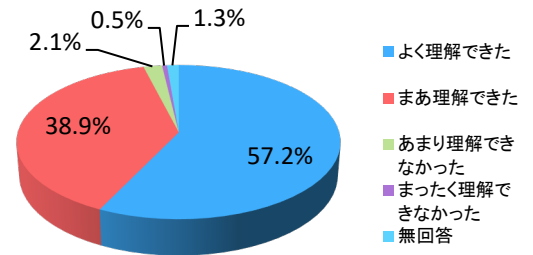
## 【受講者属性】

1. 性別	男性	女性	無回答	
	4,165	4,857	82	
2. 学年	1年生	2年生	3年生	無回答
	1,018	3,609	4,285	192

## 【アンケート結果】 本日の実学講座について

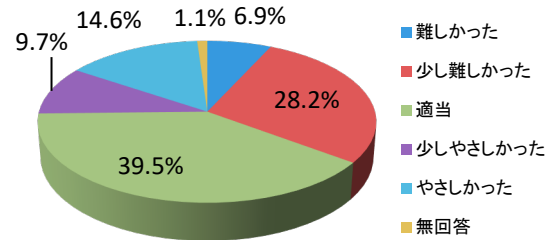
### 3. 本講座の内容について理解できましたか？

	回答数	占率
よく理解できた	5,204	57.2%
まあ理解できた	3,539	38.9%
あまり理解できなかった	190	2.1%
まったく理解できなかった	50	0.5%
無回答	121	1.3%



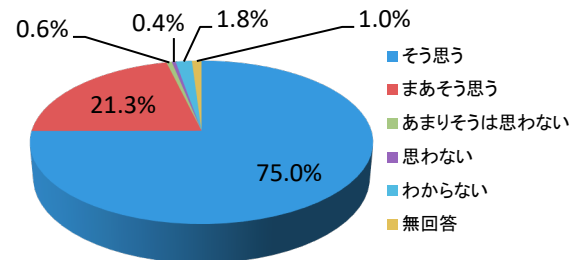
### 4. 本講座の内容のレベルはいかがでしたか？

	回答数	占率
難しかった	630	6.9%
少し難しかった	2,566	28.2%
適当	3,599	39.5%
少しやさしかった	884	9.7%
やさしかった	1,326	14.6%
無回答	99	1.1%



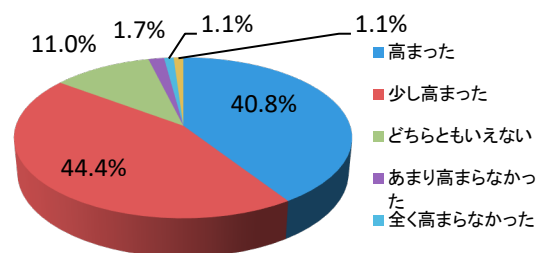
### 5. 本講座は、将来役立つと思いますか？

	回答数	占率
そう思う	6,824	75.0%
まあそう思う	1,936	21.3%
あまりそうは思わない	53	0.6%
思わない	37	0.4%
わからない	160	1.8%
無回答	94	1.0%



### 6. 受講して生命保険への関心は高くなりましたか？

	回答数	占率
高まった	3,710	40.8%
少し高まった	4,044	44.4%
どちらともいえない	1,000	11.0%
あまり高まらなかった	157	1.7%
全く高まらなかった	96	1.1%
無回答	97	1.1%



※「回答数÷受講者数」で占率を算出

以上