

実学講座(中学生)アンケート結果【全体集計】

実施数 : 12 講座

受講者数: 629 名

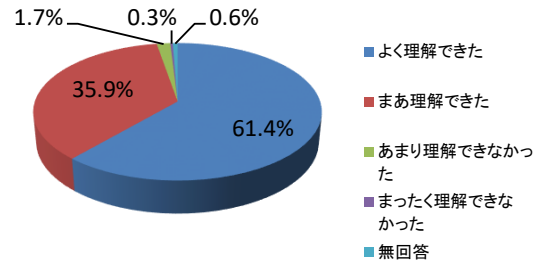
【受講者属性】

○性別	男性	女性	無回答
	319	309	1

○学年	中学1年	中学2年	中学3年	無回答
	0	439	188	2

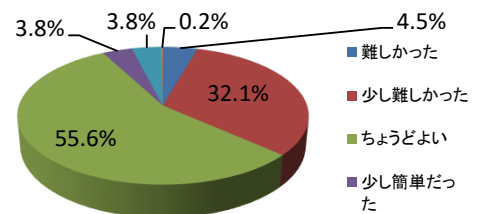
1. 授業の内容について理解できましたか？

	回答数	占率
よく理解できた	386	61.4%
まあ理解できた	226	35.9%
あまり理解できなかった	11	1.7%
まったく理解できなかった	2	0.3%
無回答	4	0.6%



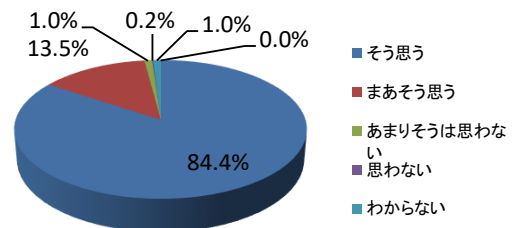
2. 授業の内容のレベルはいかがでしたか？

	回答数	占率
難しかった	28	4.5%
少し難しかった	202	32.1%
ちょうどよい	350	55.6%
少し簡単だった	24	3.8%
簡単だった	24	3.8%
無回答	1	0.2%



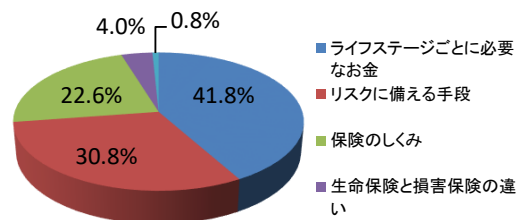
3. この授業は将来役立つと思いますか？

	回答数	占率
そう思う	531	84.4%
まあそう思う	85	13.5%
あまりそうは思わない	6	1.0%
思わない	1	0.2%
わからない	6	1.0%
無回答	0	0.0%



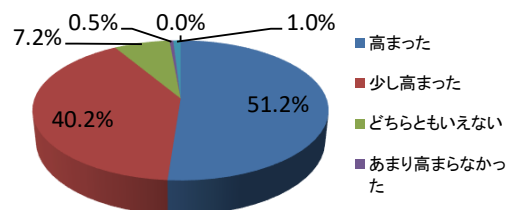
4. 一番おもしろかった項目はなんですか？

	回答数	占率
ライフステージごとに必要なお金	263	41.8%
リスクに備える手段	194	30.8%
保険のしくみ	142	22.6%
生命保険と損害保険の違い	25	4.0%
無回答	5	0.8%



5. 生命保険についての関心は高くなりましたか？

	回答数	占率
高まった	322	51.2%
少し高まった	253	40.2%
どちらともいえない	45	7.2%
あまり高まらなかった	3	0.5%
全く高まらなかった	6	1.0%
無回答	0	0.0%



※「回答数÷受講者数」で占率を算出

以上