

実学講座(高校)アンケート結果【全体集計】

実施数 : 134 講座

受講者数: 6,599 名

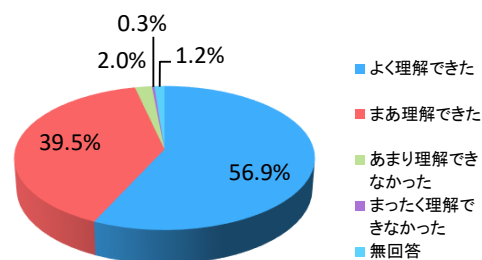
【受講者属性】

1. 性別	男性	女性	無回答	
	3,044	3,516	39	
2. 年齢	1年生	2年生	3年生	無回答
	698	2,820	3,043	38

【アンケート結果】 本日の実学講座について

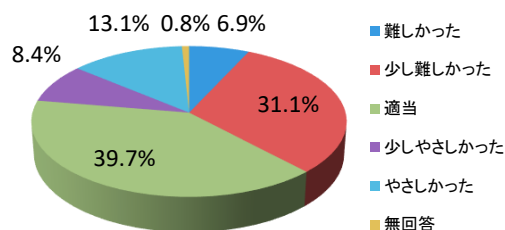
3. 本講座の内容について理解できましたか？

	回答数	占率
よく理解できた	3,755	56.9%
まあ理解できた	2,609	39.5%
あまり理解できなかった	135	2.0%
まったく理解できなかった	20	0.3%
無回答	80	1.2%



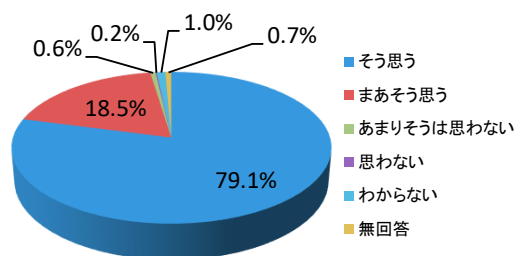
4. 本講座の内容のレベルはいかがでしたか？

	回答数	占率
難しかった	457	6.9%
少し難しかった	2,049	31.1%
適当	2,617	39.7%
少しやさしかった	556	8.4%
やさしかった	865	13.1%
無回答	55	0.8%



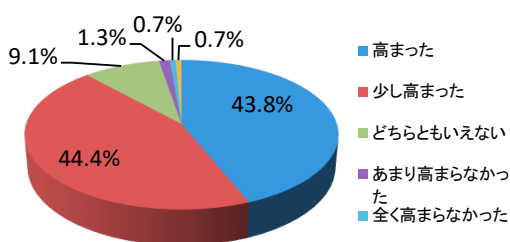
5. 本講座は、将来役立つと思いますか？

	回答数	占率
そう思う	5,220	79.1%
まあそう思う	1,221	18.5%
あまりそうは思わない	39	0.6%
思わない	10	0.2%
わからない	65	1.0%
無回答	44	0.7%



6. 受講して生命保険への関心は高くなりましたか？

	回答数	占率
高まった	2,893	43.8%
少し高まった	2,930	44.4%
どちらともいえない	601	9.1%
あまり高まらなかった	83	1.3%
全く高まらなかった	46	0.7%
無回答	46	0.7%



※「回答数÷受講者数」で占率を算出

以上