

実学講座(大学等)アンケート結果【全体集計】

実施数 : 86 講座

受講者数: 5,171 名

【受講者属性】

1. 学年	1年生	2年生	3年生	4年生以上	無回答
	1,832	1,521	1,273	452	93

【アンケート結果】 本講座を受ける前のあなたについて

2. あなたは今までに生活設計について考えたことはありましたか？

	回答数	占率
具体的に考えたことがある	945	18.3%
何となく考えたことがある	3,632	70.2%
考えたことはない	541	10.5%
無回答	53	1.0%

3. あなたは今までに私たちを取り巻くリスクやリスクへの備えについて考えたことはありますか？

	回答数	占率
具体的に考えたことがある	643	12.4%
何となく考えたことがある	3,320	64.2%
考えたことはない	1,173	22.7%
無回答	35	0.7%

4. あなたは、今までに生命保険について教わったことはありますか？(複数回答)

	回答数	占率
中学校で習った	400	7.7%
高校の家庭科で習った	638	12.3%
高校の社会科で習った	633	12.2%
高校の家庭科・社会科以外で習った	290	5.6%
大学(短大・専門学校等)で習った	863	16.7%
その他	351	6.8%
習ったことがない	2,044	39.5%

5. あなたは生命保険について関心はありましたか？

	回答数	占率
関心があった	1,765	34.1%
関心がなかった	3,295	63.7%
無回答	111	2.1%

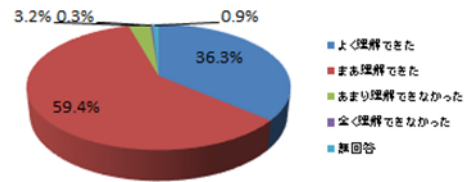
6. あなたは、生活保障は、国の保障に加えて自分で準備することが必要だと思いますか？

	回答数	占率
そう思う	4,899	94.7%
そう思わない	201	3.9%
無回答	71	1.4%

【アンケート結果】 本講座を受けて

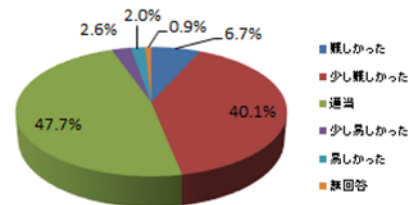
7. 本講座の内容は理解できましたか？

	回答数	占率
よく理解できた	1,875	36.3%
まあ理解できた	3,069	59.4%
あまり理解できなかった	165	3.2%
全く理解できなかった	17	0.3%
無回答	45	0.9%



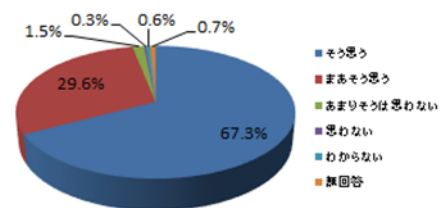
8. 本講座の内容のレベルはいかがでしたか？

	回答数	占率
難しかった	349	6.7%
少し難しかった	2,073	40.1%
適当	2,467	47.7%
少し易しかった	136	2.6%
易しかった	102	2.0%
無回答	44	0.9%



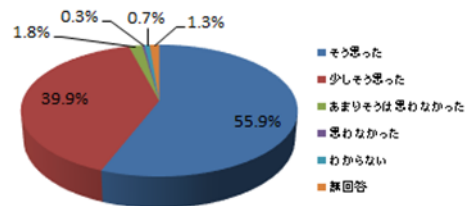
9. 本講座は将来あなたの暮らしの中で役立つと思いますか？

	回答数	占率
そう思う	3,480	67.3%
まあそう思う	1,531	29.6%
あまりそうは思わない	79	1.5%
思わない	15	0.3%
わからない	29	0.6%
無回答	37	0.7%



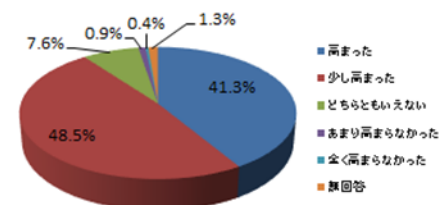
10. 本講座を受講して自身の生活設計について考えてみようと思えましたか？

	回答数	占率
そう思った	2,893	55.9%
少しそう思った	2,065	39.9%
あまりそうは思わなかった	94	1.8%
思わなかった	15	0.3%
わからない	37	0.7%
無回答	67	1.3%



11. 本講座を受講して生命保険についての関心は高くなりましたか？

	回答数	占率
高まった	2,136	41.3%
少し高まった	2,508	48.5%
どちらともいえない	392	7.6%
あまり高まらなかった	49	0.9%
全く高まらなかった	20	0.4%
無回答	66	1.3%



12. 本講座で興味深かった項目は何ですか？(4つまで)

		回答数	占率
生活設計の重要性	生活設計の考え方	847	16.4%
	生活設計とリスク管理	980	19.0%
リスクと生活保障手段	私たちの社会を取り巻くリスク	797	15.4%
	リスクに対する3つの保障手段	1,047	20.2%
公的保障としての 社会保障手段	社会保険と社会保険料	673	13.0%
	公的医療保険制度のしくみ	378	7.3%
	公的年金制度のしくみ	635	12.3%
	公的介護保険制度のしくみ	232	4.5%
私的保障としての 生命保険	少子高齢化と社会保障制度	515	10.0%
	預貯金と保険の違い	831	16.1%
	保険のしくみ	831	16.1%
	生命保険の契約	336	6.5%
生活設計と生命保険	生命保険の基本的な種類	403	7.8%
	保障ニーズによって使い分ける生命保険	528	10.2%
	生命保険の見直し	300	5.8%
	その他	28	0.5%
	特になし	30	0.6%

は、上位4項目
※「回答数÷受講者数」で占率を算出

以上