

実学講座(中学生)アンケート結果【全体集計】

実施数 : 39 講座

受講者数: 2053 名

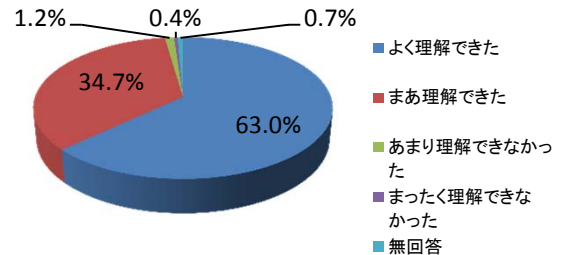
【受講者属性】

○性別	男性	女性	無回答
	900	1075	78

○学年	中学1年	中学2年	中学3年	無回答
	500	1072	464	17

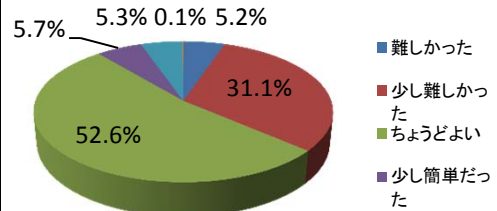
1. 授業の内容について理解できましたか？

	回答数	占率
よく理解できた	1294	63.0%
まあ理解できた	712	34.7%
あまり理解できなかった	24	1.2%
まったく理解できなかった	9	0.4%
無回答	14	0.7%



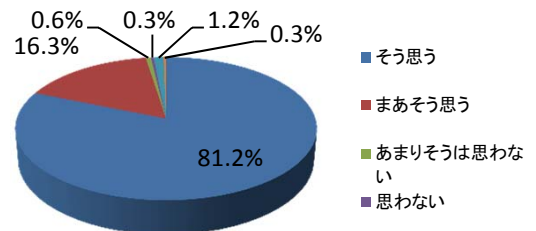
2. 授業の内容のレベルはいかがでしたか？

	回答数	占率
難しかった	107	5.2%
少し難しかった	639	31.1%
ちょうどよい	1079	52.6%
少し簡単だった	118	5.7%
簡単だった	108	5.3%
無回答	2	0.1%



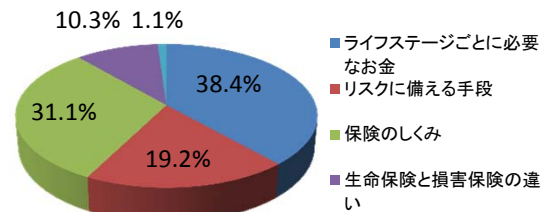
3. この授業は将来役立つと思いますか？

	回答数	占率
そう思う	1668	81.2%
まあそう思う	334	16.3%
あまりそうは思わない	13	0.6%
思わない	7	0.3%
わからない	25	1.2%
無回答	6	0.3%



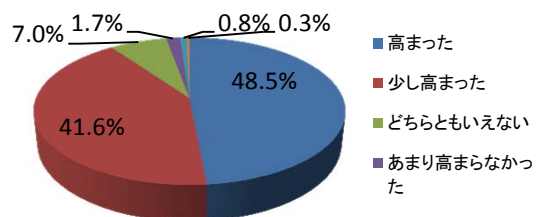
4. 一番おもしろかった項目はなんですか？

	回答数	占率
ライフステージごとに必要なお金	788	38.4%
リスクに備える手段	394	19.2%
保険のしくみ	638	31.1%
生命保険と損害保険の違い	211	10.3%
無回答	22	1.1%



5. 生命保険についての関心は高くなりましたか？

	回答数	占率
高まった	996	48.5%
少し高まった	854	41.6%
どちらともいえない	144	7.0%
あまり高まらなかった	35	1.7%
全く高まらなかった	17	0.8%
無回答	7	0.3%



※「回答数÷受講者数」で占率を算出

以上